

**ASKIN&CO**

## **Program XIV. Vitreoretinální školy**

Akce je pod garancí České oftalmologické společnosti  
a České vitreoretinální společnosti.

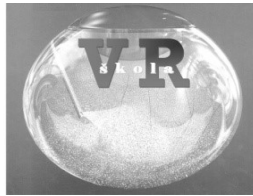
XIV. Vitreoretinální škola je hodnocena certifikáty  
dle platných pravidel České lékařské komory.



**Alcon**<sup>®</sup>



**SPIRIT  
MEDICAL**



## Účastníkům XIV. Vitreoretinální školy

Odborný program je rozdělen na část teoretickou (obecnou a speciální) a část praktickou. Praktická výuka probíhá vždy současně s teoretickou výukou, a to v dopoledním a odpoledním bloku. Praktická výuka se po celou dobu prolíná s částí teoretickou a navazuje na ni. Pro praktickou část je k dispozici vitreoretinální simulátor a fakořístroje pro wetlab na zvířecích očích. Frekventantům je k dispozici špičkové přístrojové vybavení používané v současné moderní vitreoretinální chirurgii, a to pro praktickou i teoretickou část.

Odbornou kvalitu Vitreoretinální školy garantují naši špičkoví zadněsegmentoví specialisté. Přednášky přednesené v rámci Vitreoretinální školy jsou všem účastníkům k dispozici v elektronické podobě.

# Program XIV. Vitreoretinální školy

**Středa 29.5.2024 17.30 hod**

**Prezentace, úvodní slovo, obecná část**

**Manethová Myslík Kateřina**

Nitrooční chirurgie (úvod do PPV)

**Čtvrtek 30.5.2024 8.00 hod**

**Praktická část - kurz PPV** *probíhá souběžně s teoretickou částí*

**Čtvrtek 30.5.2024 08.00 hod**

**Obecná část**

**Fišer Ivan**

Pars plana vitrektomie (PPV)

Tamponády ve vitreoretinální chirurgii/Nitrooční tamponády

Komplikace silikonové nitrooční tamponády

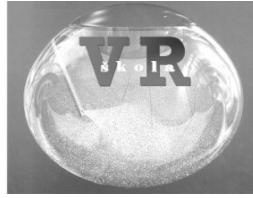
Komplikace plynové tamponády

Indikace PPV při sklivcových zákalech

**Klofáčová Eva**

Diabetická retinopatie

Neovaskulární glaukom

**Ernest Jan/Hejsek Libor**

Dočasná keratoprotéza ve VR chirurgii

**Němčanský Jan**

Indikace PPV při VPMD a subretinálním krvácení

Transplantační techniky RPE a bionické oko

PPV u dětí (odlišnosti proti PPV u dospělých)

PPV u M Coats, M Hippel Lindau

Digitální vizualizace v oftalmochirurgii

**Pátek 31.5.2024 08.00 hod**

**Praktická část - kurz PPV** *probíhá souběžně s teoretickou částí*

**Pátek 31.5.2024 08.00 hod**

**Speciální část**

**Vysloužilová Daniela**

PPV u rhegmatogenního odchlípení sítnice

Intravitreální aplikace léčiv

AntiVEGF asistovaná PPV

**Chrapek Oldřich**

Amoce (diagnostika, klasifikace, léčba)

Kryochirurgické řešení rhegmatogenního odchlípení sítnice

**Manethová Myslík Kateřina**

Základy laserové terapie

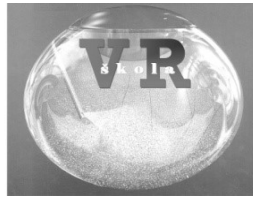
**Ernest Jan**

PVR (diagnostika, klasifikace, léčba)

Indikace PPV u subfoveálních neovaskulárních membrán (extrakce CNV, techniky náhrady RPE)

Kombinovaná PPV s operací katarakty, komplikované katarakty

Akutní stavy ve VR oblasti



**Zaydlar Tomáš/Dvořák Jan**

Traumatologie (klasifikace, principy a timing ošetření)

**Veith Miroslav**

Indikace PPV při RVO

**Rejmont Leoš**

Endoftalmitidy po aplikacích intravitreálních léčiv (anti-VEGF, kortikoidy): specifikace prevence a léčba

**Sobota 1.6.2024 08.00 hod**

**Praktická část - kurz šicích technik** *probíhá souběžně s teoretickou částí*

**Sobota 1.6.2024 08.00 hod**

**Speciální část - pokračování**

**Rusňák Štěpán**

Subluxovaná čočka a PPV

Anestezie při operaci oka

Chirurgické řešení nádoru oka

**Rejmont Leoš**

Sklerální závěsy

**Němec Pavel**

VR rozhraní

**Ernest Jan**

Sutura otevřených poranění oka - šicí techniky

PPV s keratoprotézou

**Ernest Adam**

White-dot syndromy - zánětlivá onemocnění sítnice



**ASKIN&CO**

**Alcon**



**SPIRIT  
MEDICAL**

